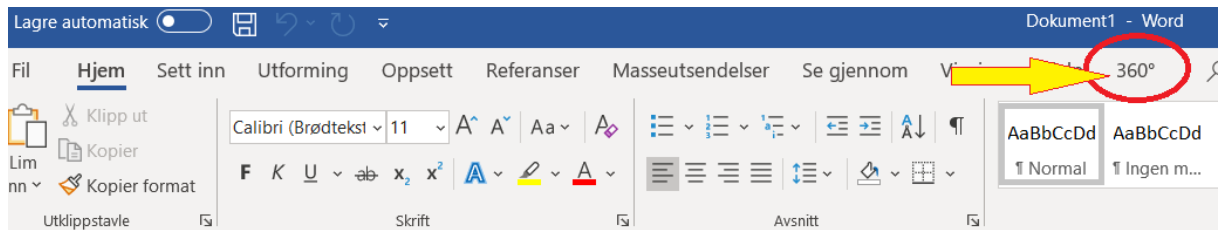
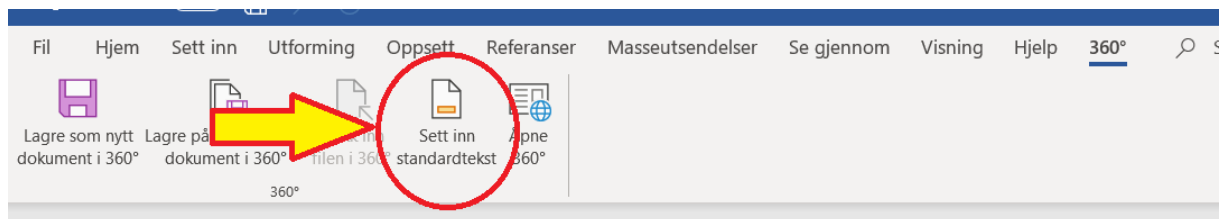


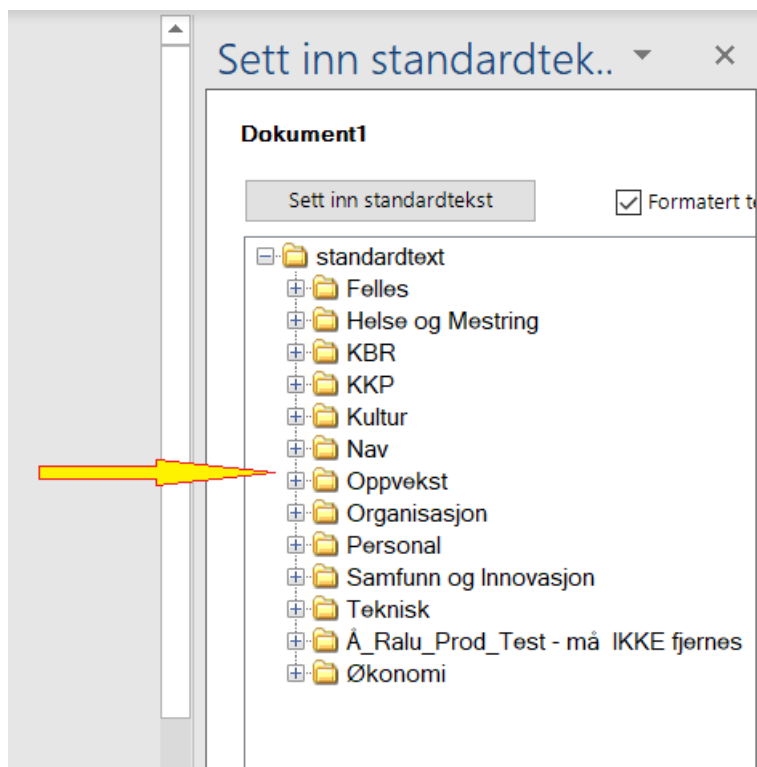
Åpne WORD og velg P360 på toppmenyen.



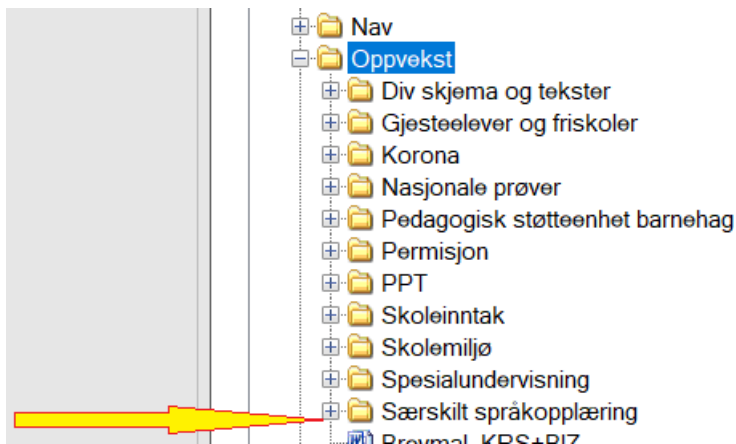
Velg deretter «Sett inn standardtekst».



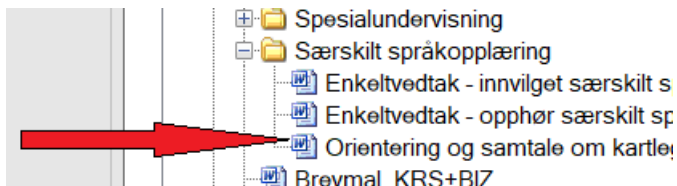
Til høyre får du nå opp en meny. Her velger du oppvekst.



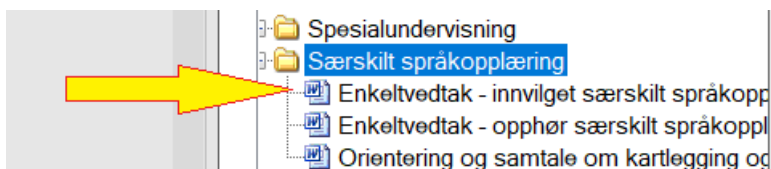
Deretter velger du «Særskilt språkopplæring».



I denne mappen finner du de ulike malene du har behov for, men under andre navn enn hva de kalles internt. Skal du ha skjema for «Forhåndsvarsel» velger du malen som heter ***Orientering og samtale om kartlegging og planlagte tiltak.***



Skal du ha skjema for «Vedtak» velger du malen som heter ***Orientering og samtale om kartlegging og planlagte tiltak.***



Og har du behov for skjema for «Opphør» velger du malen som heter ***Enkeltvedtak – opphør av særskilt språkopplæring.***

